

# 園生活のしおり

(兼 重要事項説明書)



風の子保育園

## 【新入児・転入購入品】

			新入児	市津・転入	金額
1	名札	進級時に1個	○	○	160円
2	カラー帽子	卒園まで使う	○		920円
3	着替え籠	卒園まで使う	○	○	1000円
4	集金袋	卒園まで使う	○	○	50円
5	ベットパット	希望者	△	△	2000円
6	防水シート	希望者	△	△	3000円
7	防災頭巾	1歳～5歳	○		2000円

## 【その他負担金・全園児】

1	利用料（利用者負担）	保護者が居住する市町村が定める利用料	
2	延長保育料	30分あたり	100円
3	絵本	毎月配布	420円
4	日本スポーツ振興センター	年額	240円
5	主食費（3、4、5歳児）	月額	1000円
6	遊ぼうカープロジェクト	2歳児以上、実施回数分	100円
7	卒園制作（陶芸）	5歳児	1000円
8	遠足	5歳児	実費
9	卒園アルバム	5歳児	2000円
10	パンツ	替えがない場合	200円

おおよその金額であり内容も変更となる場合もあります。

### 【支払方法】

＜利用料（利用者負担）＞

市の定める方法による

＜絵本代、給食費など＞

千葉興業銀行口座振替払（一部消耗品費等は現金払）、支払期日毎月25日

# 【0歳児・ひかり 1歳児・ほし 2歳児・つき】

乳児期にもっとも大切なことは、人間に対する安心感と信頼感を育てることです。一人ひとりの発達を、その子どもの成長の状況に合わせて援助していただけるように、緩やかな担当制をとります。これは食事、排泄、身辺を清潔に保つなどを、決まった保育者が決まった子どもの世話を継続的にしていく方法です。個別の丁寧な関わりを通して子どもに安心感が芽生え、保育者との間に愛着関係が出来ていきます。

## 【入園前に用意する物・すべての物に記名】

		数	0歳児	1、2歳児
毎日の持ち物	エプロン	2枚	食事、おやつ時に使うので、服に染みこまない素材の物	
	ガーゼタオル	5枚	ミルクを飲むときに使いますので、飲まない人はいりません。	
	口拭きタオル	2枚	離乳食が始まったら持たせて下さい。	
	ハンドタオル	1枚		紐付きハンドタオル
	名札	1個		左胸につけましょう
	お便りばさみ	1冊	園で用意した物	
月曜日の持ち物	上掛け	1枚	【お昼寝について】のページ参照 布団類を入れた袋は週末まで預かります。	
	ベットパット	1枚		
	防水シート	1枚	おねしょの心配な場合のみ	
	カラー帽子	1枚	家で使っている物を持たせて下さい。	園で準備した物を購入していただきます。
	置き靴	1足		
毎日補充	オムツ	7枚	テープのついている方に、一つ一つ名前を書いて下さい。	
	おしり拭き	1袋		
	着替え、肌着	5組	肌着は股にボタンのないもの	
	エコバック	1枚	濡れた衣類などを入れますので、耐水性のある縦型トートバッグ	
	防災頭巾		園で準備した物を購入していただきます。 0歳児はいりません。	
	雑巾	2枚	無記名	

\*おしり拭き、オムツの補充がない場合は園のものを使いますので、必ず後日同じサイズの物お持ち下さい。パンツの替えがない場合は園からの買い取りとなります。(¥200)

\*園に慣れるために親子で過ごす 慣らし保育を行います。

## 【3歳児・にじ組 4、5歳児・そら組、かぜ組】

3歳児は、安定した生活を送るために大人とのつながりを大切に考え、保育者と一緒にしっとりとした時間を過ごしていきます。

4、5歳児になると、保育者だけでなく友達と過ごすことにも魅力を感じるようになり、4歳児は5歳児からの刺激を受け、5歳児は4歳児を思いやる気持ちが育ち生活がより豊かになっていきます。年齢の垣根を越えて交流できる貴重な場と考え 4、5歳児は2学年合同で一緒に生活します。

### \*リュックサックを使用します。

これまでの生活を土台に3歳以上児クラスは基本的な生活習慣の自立を目指していきます。

持ち物の管理や始末、身の回りのことは自分でできるようにしていきたいと思います。登降園時には「自分の持ち物は自分で持つ習慣」をつけていきましょう。

- ・子どもの生活を保障するため、保護者の皆様には 保育室への入室はご遠慮いただいておりますので、送迎の際は保育室の出入り口で職員に声をかけてください。

**【入園前に用意する物・すべての物に記名】**

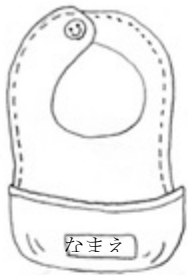
		数	3、4、5歳児
毎日も持ち物	リュックサック	1個	持ち物が入る大きさ（図参照）肩紐は太くて丈夫な物 肩紐の他にフックにかける紐がある 扱いやすい物
	コップ	1個	フックにげられるもの
	タオル	1枚	紐付きのハンドタオル
	名札	1個	左胸につけましょう。園で準備した物を購入
	お便りばさみ	1冊	
月曜日の持ち物	防水シート	1枚	おねしょが心配な場合のみ
	ベットパット	1枚	【お昼寝について】参照
	上掛け	1枚	
	布団を入れる袋	1枚	子どもが持ち帰る準備をするため、扱いやすい袋を準備 週末まで預かります。
	置き靴	1足	レジ袋に入れる
	カラー帽子	1枚	園で準備した物を購入
常備しておく物	着替え	3組	汚れ物を持ち帰ったら、次の日に代わりの物を持たせる。
	エコバック	1枚	汚れた着替えを入れて持ち帰る。
	紙オムツ	3枚	必要な方のみ
	おしり拭き	1袋	必要な方のみ 園で準備した物を購入
	防災頭巾	1枚	
	雑巾	2枚	

\*おしり拭き、オムツの補充がない場合は園のものを使いますので、必ず後日同じサイズの物をお持ち下さい。パンツの替えがない場合は園からの買い取りとなります。（¥200）

# 【持ち物に名前をつけましょう】

- ・自分の物とわかるように名前とともにマークや目印をつけましょう。
- ・名前はひらがなで、消えないペンで書きましょう。
- ・お下がりや、いただいた物も必ず名前の訂正をして下さい。

エプロン



エコバッグ



口拭きタオル



おむつ



レジ袋



くつ

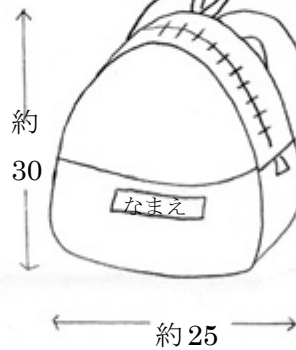


ぼうし

コップ



リュックサック



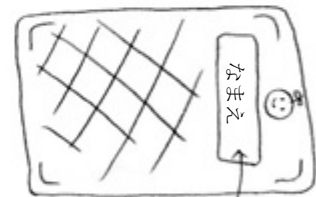
タオル



おしり拭き



敷物、上掛



15×30

(大きく目立つように)

上着



靴下



## 【子どもの服装】

十分に遊ぶ生活を基本とします。

- ・脱ぎ着のしやすい、汚れてもかまわない、活動しやすい服装
- ・汗、水、泥、食べこぼし、などで着替えますので数多く（3組程度）用意してください。
- ・フード付きの服は遊具などに引っかかったり、友達に引っ張られたりする危険がありますので避けて下さい。
- ・靴（サンダル不可）は、自分で履きやすい物

パンツの替えがない場合には、新品パンツの買い取りになります。（200円）

その他の着替えのない場合は、園の服を貸し出ししますので、洗って返却してください。

## 【食事】

自園調理の給食を提供いたします。

- 0～2歳児の一人座りの出来ない子どもは保育者の膝に抱っこして食べさせることから始め、2～6人のグループへと移行していきます
- 4、5歳児・ランチルームでセミバイキング形式となり、食べきれる量を自分でよそいます。3歳児はバイキングへの移行期とします。

アレルギー食対応

アレルギー対応マニュアルを策定し、それに基づき、適切な対応に努めています  
アレルギーメニュー対応指示表を提出頂き、除去食の提供などで対応いたします。

お迎えが遅くなる場合 18時30分頃軽食（おやつ）を用意します。

## 【歯磨き】

虫歯をつくらないためには、夕食後の大人の仕上げ磨きとフッ素うがいが何より大切だそうです。  
年齢が低いほど歯ブラシの扱いが難しいため 歯磨きは4歳後半から取り入れていきます。

- 0、1、2歳児・食後にお茶や水、白湯を飲みます。
- 3歳児・・・水でうがいの練習をします。
- 4、5歳児・・・歯磨きとフッ素液でのうがいを毎食後します。

## 【排泄】

オムツのとれる時期は一人ひとり違いますので、自然にとれるように丁寧に行っていきます。  
トイレに行くタイミングは自分の行きたいときにいくことを基本とします。

## 【名札 カラー帽子】

卒園まで同じ色を使います。名札は毎日使うことで汚れたりしますので、進級時に新しい物を購入して頂きます。  
カラー帽子は1歳から使用します。0歳児は必要に応じて、家で使っている物を持たせて下さい。

## 【嘔吐、便、血液、尿のついた衣類についてのお願い】

集団の中で嘔吐物、便、血液、尿のついた衣類を洗うことで、感染を広げてしまう可能性があるため  
場合によっては 洗わずにビニール袋に入れて対応させていただきます。

## 【裸足で過ごします】

足の発達や土踏まずの形成を考え、足の指を固定せずに自由に動かせるように裸足で過ごします。  
暖かみのある床材を使っていますが 冬の寒さ対策として上靴を使用しても構いません。  
裸足でも安全に過ごせるように画びょうなどは使いません。

## 【防災頭巾を使用します】

災害時や毎月の避難訓練に1歳児から着用します。

## 【置き靴】

遊びで濡れてしまうと降園時に履いて帰れないために、外遊び専用の靴を置いておき週末持ち帰ります。

## 【お昼寝について】

お昼寝は休息と捉え自然に入眠が出来るように見守ります。

- ・敷布団ではなく ベビーベット（0歳児）や「コット」を使用します。

コットは

床のほこりを布団のようにすいあげることがない  
汚れた場合水洗い出来る  
床とベッドの間に空気が入るので 夏は涼しく冬は暖かい  
自分のスペースが確保され熟睡できる  
保護者の方の荷物を減らす

- ・パジャマは使用せず清潔な衣服に着替えます。
- ・5歳児は小学校に向けての生活のリズムを考え、秋頃からは行いません。

### ベッド用品

- 1 上掛け・・・・・・・・毛布 バスタオルなど、季節に応じてお持ちください
- 2 防水シート・・・・・・・・おねしょの心配な場合のみ  
おねしょを防止し、コットを清潔に保つために使用します。
- 3 ベットパット・・・・防水シートの上に敷きます。

防水シートとベットパットは園で購入することも出来ますが ご家庭で用意される場合は  
ずれ防止のゴムがあるかご確認ください。年齢によってサイズが違いますので注意してください。

**\*大きく名前を見やすい場所につけてください。**

コットのサイズ 0、1、2歳児 100×60  
3、4、5、歳児 130×60





## 【コットのセッティングの仕方】

月曜日の朝（時間に余裕を持って登園してください）

- 1 コットに防水シート→ベットパット→上掛けの順でセットします。上掛けは四隅の穴をふさがないようにします。
- 2 セットしたコットを台車の上に重ねます。重ねる際には危険防止のため、ベットの脚を下のベットの穴にしっかりと差し込み、傾かないように平らにします
- 3 ベッド用品を入れてきた袋はお預かりしますので所定の場所に置いてください

・・・セッティングは必ず保護者の方のみで行ってください



3、4、5 歳児 130×60

・布団類に 15×30 大きさに名前（フルネーム）を書き目立つようにしてください。



金曜日のお迎え時

- ・0、1、2 歳児 保護者の方が取り外しをお願いします。
- ・3 歳 生活に慣れるまでは保護者の方に取り外しをお願いします。
- ・4、5 歳児 お昼寝明けに子供たちがベッド用品を外して袋に入れておきますのでお持ち帰りください（袋は扱いやすい物にしてください。）

\*土曜保育を利用される場合は、ベッド用品は外さずにそのまま土曜に使用します。

# 【保健衛生について】

入園当初は、不安や緊張で体調を崩しやすく（発熱、下痢、便秘、夜泣き、食欲不振など）指しゃぶりなどのストレス症状が表れたりすることもあります。保育園での生活に慣れるまで、温かく見守っていきたいと思います。

- 1 登園前は体調チェックをしましょう。
  - ・熱は高くないか
  - ・睡眠は十分にとれたか
  - ・機嫌は良いか
  - ・食欲はあるか
  - ・便はどうか（下痢や便秘）
  - ・湿疹 怪我 打撲などはないか
  - ・目 耳 鼻は変わらないか（目やに 耳だれ）～いつもと様子が違う時は 必ず職員に状態をお知らせください～

- 2 保育園ではこんな時に連絡いたします。
  - ・37, 5度以上の熱が出た時
  - ・病院へ行く程の怪我をした時
  - ・下痢や嘔吐がひどい時
  - ・感染症の疑いがある時
  - ・体調の変化が大きい時など**\*症状によってはお迎えをお願いすることもあります。**  
**職場を留守にするときや連絡先が変わるときは必ずお知らせください。**

十分注意をして保育を行っていますが、集団の中で日常おこりうる怪我についてはご理解ください。  
(すり傷、切り傷、鼻血、こぶ、打ち身、かみ傷、ひっかき傷など)

- 3 病気で休むときは症状をお知らせください。
- 4 既往歴（喘息 熱性けいれん 心臓病など）またアレルギー体質の方は必ずお知らせください。
- 5 感染症について  
登園許可証明書に記載されている感染症にかかった場合には、必ず園に連絡をしてください。  
医師の診察を受け、治るまで体を休めましょう。  
**治って登園する日に、医師の証明（登園・登所許可証明書）を提出してください。**  
(H,Pよりダウンロードできます。)
- 6 年間保健行事について  
前もっておたよりなどでお知らせします。健診（内科 歯科など）はお休みしないで受けるようにしてください。
- 7 保育園での投薬について  
園では事故防止にためにも、原則的に薬を飲ませたり、座薬、目薬などを投薬することは出来ません。  
朝夕ご家庭で保護者の方が行うようにしてください。やむを得ず投薬しなければならないときは、医師からの投薬指示書と保護者からの投薬依頼書に基づいてお預かりすることになりますので、ご相談ください。（投薬依頼書はH,Pよりダウンロードできます。）
- 8 毎日の健康状態の把握のために、連絡帳に体調、体温、排泄など健康状態を記録して毎日提出して頂き、園での健康状態の把握に活用いたします。（0、1、2歳児）
- 9 普段から清潔に心がけましょう。
  - ・乳幼児は新陳代謝がさかんです。汗もたくさんかくので毎日入浴して皮膚を清潔に保ちましょう。
  - ・爪が伸びていると思わぬ傷をつけてしまうので、短く切っておきましょう。
  - ・長い髪はむすぶようにし、前髪が目に入らないようにしましょう。

疾患名	出席停止期間基準（学校保健法施行令および施行規則による） 以下の基準に基づき、主治医が判断する。
インフルエンザ	発症後 5 日 かつ 解熱後 3 日を経過するまで
百日咳	特有な咳が消失し、全身状態が良好になるまで
麻疹（はしか）	解熱後 3 日を経過するまで
流行性耳下腺炎（おたふく）	耳の下の腫れが消失するまで
風疹（三日ばしか）	発疹が消失するまで
水痘（みずぼうそう）	すべての発疹が黒いかさぶたになるまで
咽頭結膜熱（プール熱）	主要症状が消失して 2 日経過するまで
腸管出血性大腸菌感染症	医師によって感染の恐れがないと認められるまで
流行性角膜炎（はやり目）	医師によって感染の恐れがないと認められるまで
急性出血性結膜炎	医師によって感染の恐れがないと認められるまで
ウイルス性肝炎（A 型）	肝機能が正常になるまで
突発性発疹	解熱し全身状態が良くなるまで
RS ウイルス感染症	呼吸状態が消失し、全身状態良くなるまで
結核、髄膜炎菌性感染症	医師によって感染の恐れがないと認められるまで
A 群溶連菌感染症	抗生剤内服開始後 24 時間以上経過し、発熱、発疹が消失するまで
ウイルス性胃腸炎 （ロタ、ノロ、アデノ）	嘔吐、下痢が治まり普通の食事がとれるまで
マイコプラズマ肺炎	解熱し、咳が治まるまで
伝染性紅斑（りんご病）	発疹期には感染力がないため、全身状態がよければ登園可能
ヘルパンギーナ	発熱 口腔内の水疱なく普通の食事がとれる
手足口病	発疹が消失するまで
伝染性膿痂疹（とびひ）	患部を覆えれば登園可能 覆えない場合は皮膚が脱落するまで

以上のもは医師の治癒証明書が必要です。

	こんな時は休みましょう	登園できます
発熱	<ul style="list-style-type: none"> <li>・機嫌が悪い 食欲や活気がない</li> <li>・37.5 分以上</li> <li>・24 時間以内に 38 度以上の熱があった</li> <li>・24 時間以内に解熱剤を使った</li> </ul>	<ul style="list-style-type: none"> <li>・前日 38 度以上の熱がない</li> <li>・朝は 37 度以下で機嫌も良い</li> <li>・鼻水、咳の症状も良くなっている</li> </ul>
咳	<ul style="list-style-type: none"> <li>・咳のため夜間に起きる</li> <li>・連続して咳き込む 呼吸がつかう</li> <li>・機嫌が悪い、食欲がない</li> </ul>	<ul style="list-style-type: none"> <li>・連続した咳がない</li> <li>・つかうような呼吸がない</li> <li>・機嫌も良く食事もとれている</li> </ul>
下痢	<ul style="list-style-type: none"> <li>・24 時間以内に 2 回以上の水様下痢</li> <li>・毎食後下痢になる</li> <li>・朝に排尿がない</li> </ul>	<ul style="list-style-type: none"> <li>・24 時間以内に水様下痢なし</li> <li>・食事をして下痢にならない</li> <li>・排尿回数がいつも通り</li> </ul>
嘔吐	<ul style="list-style-type: none"> <li>・24 時間以内に 2 回以上の嘔吐</li> <li>・食欲や活気がない</li> <li>・吐き気があり、いつもより体温が高め</li> </ul>	<ul style="list-style-type: none"> <li>・24 時間以内に嘔吐がない</li> <li>・食事をして吐かない</li> <li>・機嫌や顔色も良い</li> </ul>
発疹	<ul style="list-style-type: none"> <li>・発熱に伴って発疹もある</li> <li>・口内炎で食事がとれない</li> <li>・とびひの場合で 顔などで患部を覆えない 患部をかいてしまう じくじくし他児に感染の恐れあり</li> </ul>	<ul style="list-style-type: none"> <li>・かかりつけ医師の診察を受けた結果 感染の恐れなし、全身状態が良いと 診断された</li> </ul>

遅刻や欠席の場合は、必ず 9 : 00 までに電話またはメールで連絡をして下さい。

#### 10 健康診断について

千葉県児童福祉施設の設備及び運営の基準に関する条例（平成 24 年 12 月千葉県条例第 85 号）に規定する定期健康診断及び臨時の健康診断を、学校保健安全法（昭和 33 年法律第 56 号）に規定する健康診断に準じて実施しています。

園児健康診断	全園児	2 回
歯科健診	全園児	2 回
尿検査	全園児	1 回

#### 11 嘱託医

以下の医療機関（小児科・内科）と嘱託医契約を締結しています。

医療機関の名称	遠藤医院
医 院 長 名	遠藤伸行
所 在 地	市原市辰巳台西 1 丁目 5
電 話 番 号	0436-74-2809

#### 12 嘱託歯科医

以下の歯科医と嘱託歯科医契約を締結しています。

医療機関の名称	クニモト歯科
医 院 長 名	田中國資
所 在 地	市原市辰巳台西 3 丁目 4-3
電 話 番 号	0436-75-0648

## 【送迎について】

- ・9:00までに登園してください
- ・送迎にいらしたことを確認するために、玄関に入りましたらすぐに、チェック処理をしてからお入りください。処理は保護者の方が行い、くれぐれもお子様に操作をさせないようご理解ご協力をお願いします。
- ・お子さんの送迎は必ず保護者の方が行って下さい。都合で他の方をお願いする場合は、事前に連絡をしてください。事故防止のため、小・中学生の送迎は禁止します。
- ・お迎えにいらした際には、必ず職員に一声おかけください。
- ・お子さんの朝の調子でいつもとかわった様子がある場合には必ずお知らせください。
- ・ご兄弟は感染予防のため保育室には入らないでください。
- ・集金がある場合には、職員が金額を確認しますので、必ず事務室にて手渡してください。
- ・引き渡し後は、階段の昇降や門の出入り等、保護者の方に安全管理をお願いします。
- ・車で送り迎えなさるときは保育園の駐車場をお使いください。
- ・駐車場の入り口から出口まで、一方通行になっていますのでご注意ください。
- ・コンビニや道路への駐車はしないようにして下さい。
- ・降園後は園庭で遊ばずに速やかにお帰り下さい。

## 【延長保育】

〔延長保育時間〕

標準時間認定の方・・・18時～20時

短時間認定の方・・・7時～8時30分、16時30分～20時

※費用は1ヶ月6,000円を上限として30分100円です。

延長保育を利用していても、お子さんの情緒の安定をはかるため、仕事が終わ次第お迎えに来て下さい。

## 【土曜日保育】

原則として就労のため、家庭での保育が困難なお子様のみ、お仕事の間だけご利用になれます。お仕事のためやむをえずご利用なさるときは、前月の20日までに利用表を提出して下さい

- ・・・所在を確認するため、お仕事がお休みの場合は、受け入れ時にお知らせ下さい。  
親子のふれあいが大切な時期ですので早めのお迎えをお願いします・・・

## 【土曜日のお弁当・おやつについて】

土曜日は給食がありませんので、おかず入りのお弁当を持たせてください。

\*お弁当

- ・当日の朝に作りましょう。
- ・冷蔵保存が出来ませんので、傷みやすい物はさけましょう（汁気の多い物、生もの、要冷蔵など）
- ・冷めてから蓋を閉めましょう。
- ・フルーツはおかずと別の容器に入れましょう。

\*おやつ

- ・市販の簡単な物と飲み物を用意します。
- ・食物アレルギーの方は家から持参してください。

### 【その他の説明事項】

#### 【事業者の運営主体及び施設の概要】

事業者名称	社会福祉法人 風の森					
理事長	石丸和人					
種別	保育所					
施設名称	風の子保育園					
所在地	市原市潤井戸 2272-4					
電話番号・FAX	TEL0436-75-6700・FAX0436-75-6701					
園長	篠田和子					
開設年月日	2018年4月1日					
利用定員（年齢別）	0歳児	1歳児	2歳児	3歳児	4歳児	5歳児
	6人	12人	18人	20人	20人	20人
取扱う保育事業	一時預かり事業、延長保育事業 子育て支援センター					

#### 【施設・設備の概要】

敷地面積		3351.87 m <sup>2</sup>			
園舎	構造	鉄骨準耐火構造 建築面積 1057.80 m <sup>2</sup>			
	延床面積	999.05 m <sup>2</sup>			
施設設備の数と面積	乳児・ほふく室	3室	148.41 m <sup>2</sup>		
	保育室	3室	152.09 m <sup>2</sup>		
	遊戯室	1室	112.38 m <sup>2</sup>		
	調理室	1室	40.03 m <sup>2</sup>		
	調乳室	1室	2.99 m <sup>2</sup>		
	幼児用トイレ	3個	49.27 m <sup>2</sup>		
	事務・医務室	1室	68.01 m <sup>2</sup>		
	倉庫・資料室	4室	29.23 m <sup>2</sup>		
設備の種類	屋上園庭、冷暖房、電気錠、送迎用駐車場 21台				
屋外遊戯場（園庭）	屋外遊戯場	532 m <sup>2</sup>			

**【職員体制】**

施 設 長	1 人
保 育 士	2 4 人
調 理 員（栄養士除く）	5 人
栄 養 士	1 人
事 務 員	1 人
嘱 託 内 科 医	1 人
嘱 託 歯 科 医	1 人
用 務 員	1 人

**【苦情相談窓口】**

要望・苦情等に係る窓口を以下のとおり設置しています。

相談・苦情受付担当者	職・氏名 主任・内山広美
相談・苦情解決責任者	職・氏名 園長・篠田和子

受付方法：面接、電話、文書などの方法により、相談・苦情を受け付けています。

**【地域の育児支援について】**

一時預かり保育の実施、子育て支援センターの開設を行います。

**【非常災害時の対策・防犯対策】**

防火管理者	内山広美（資格：甲種防火管理者）
避難訓練等	避難及び消火を想定した訓練を月 1 回実施します。 総合訓練を年1回実施します。
防災設備	自動火災探知機、煙感知器、誘導灯、消火器を備えています。
防犯設備	県警ホットライン、防犯カメラ等を備えています。
避難場所	1 次避難所 園庭 2 次避難所 市が指定する避難所